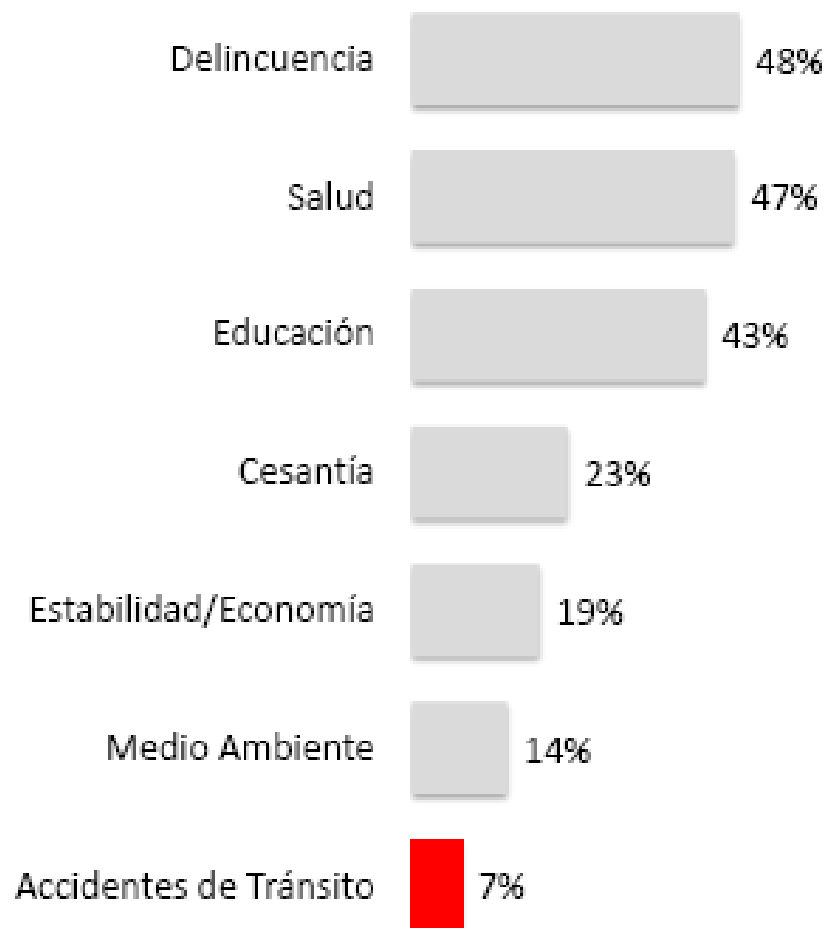


El Desafío de una Nueva Cultura Vial para Chile

María Francisca Yañez Castillo

¿Cuál es la Temática Social que más le Preocupa?

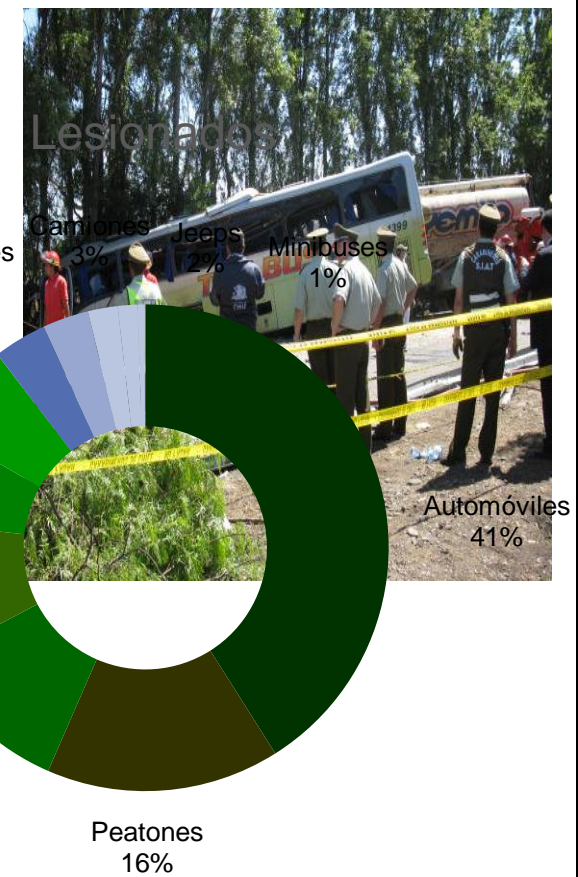
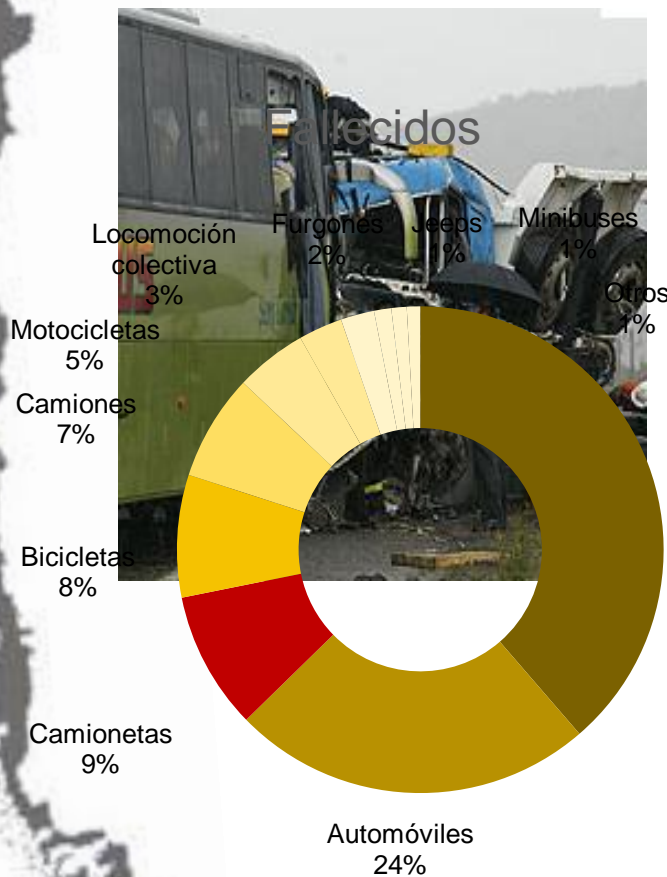


Percepciones vs Realidad



Realidad Nacional

La distorsión de las percepciones – impacto de los medios de comunicación



Un Par de Cifras

A Nivel Mundial

**Más de 3.000 personas
fallecen cada día
debido a accidentes de
tránsito**



A Nivel País

5 chilenos fallecen al día.

1ª causa de muerte en niños (0 a 14 años).

2ª causa de muerte en jóvenes (15 a 29 años).

El costo social de los accidentes de tránsito representa el **1,5% del PIB.**



El Llamado de la ONU



Juntos,
podemos
salvar millones
de vidas

www.decadeofaction.org

Disminuir un 50% los fallecidos en accidentes de tránsito a nivel mundial para el 2020

Se deberían incluir las organizaciones no gubernamentales, la sociedad civil y el sector privado en el desarrollo y ejecución de actividades nacionales e internacionales tendentes a la consecución de la finalidad del Decenio.

Institucionalidad

ONU: Agencia líder es fundamental

CONASET

Comisión interministerial asesora del Presidente de la República en materia de seguridad vial



Ministerio del Interior y Seguridad Pública	Ministerio Secretaría General de la Presidencia	Ministerio de Educación	Ministerio de Justicia	Ministerio de Transportes y Telecomunicaciones
Gobierno de Chile	Gobierno de Chile	Gobierno de Chile	Gobierno de Chile	Gobierno de Chile
Ministerio de Obras Públicas	Ministerio de Salud	Ministerio de Vivienda y Urbanismo	Ministerio Secretaría General de Gobierno	Ministerio del Trabajo y Previsión Social
Gobierno de Chile	Gobierno de Chile	Gobierno de Chile	Gobierno de Chile	Gobierno de Chile



■ Institucionalidad a nivel nacional

■ Presencia regional

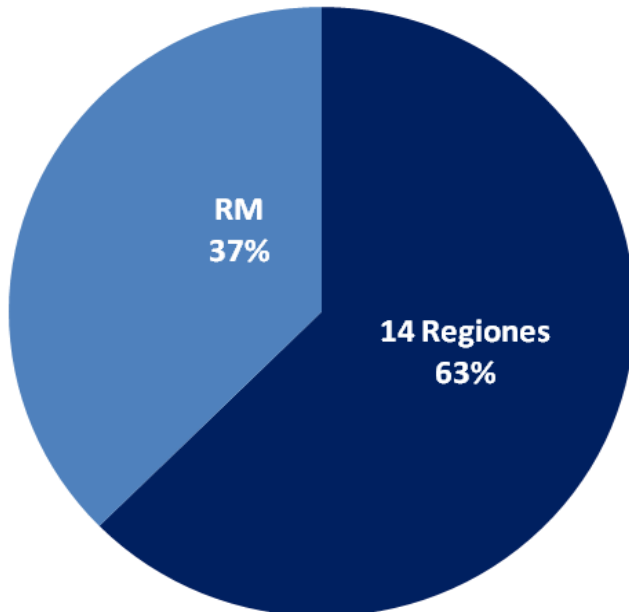
■ Presupuesto

■ Atribuciones

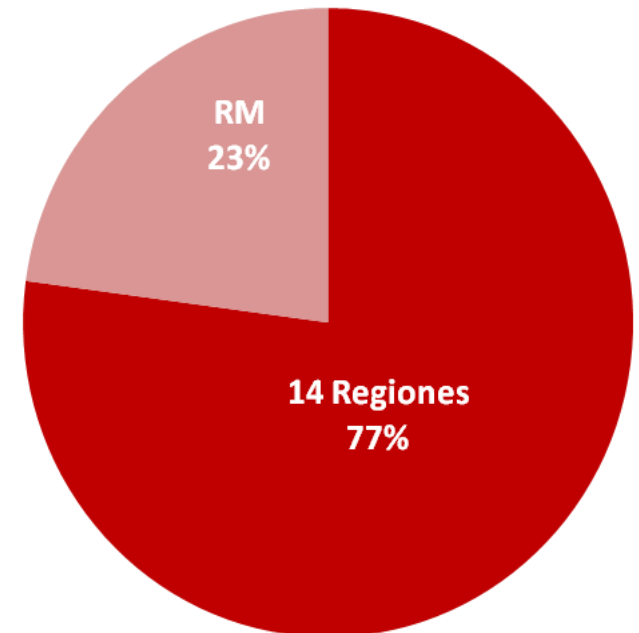
Accidentes y Fallecidos (2011)

	Accidentes	Fallecidos
Regiones	39.314	1.213
RM	23.520	360
Total Nacional	62.834	1.573

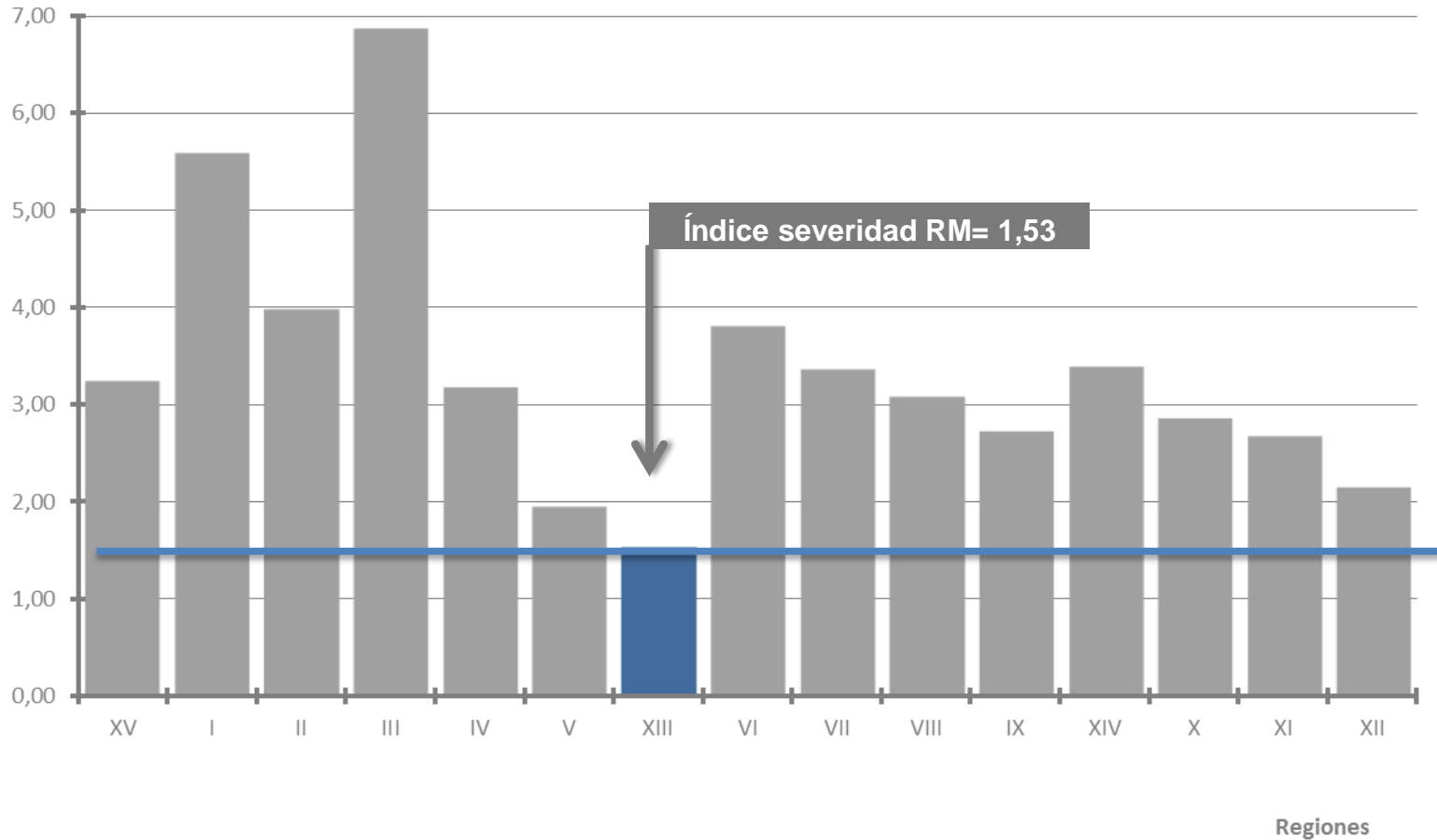
Accidentes



Fallecidos



Índice de Severidad (2011)



Cantidad de fallecidos por cada 100 accidentes de tránsito


Plan de Acción

Transformación del Ministerio de Transportes y Telecomunicaciones

Creación de Agencia Nacional de Seguridad Vial

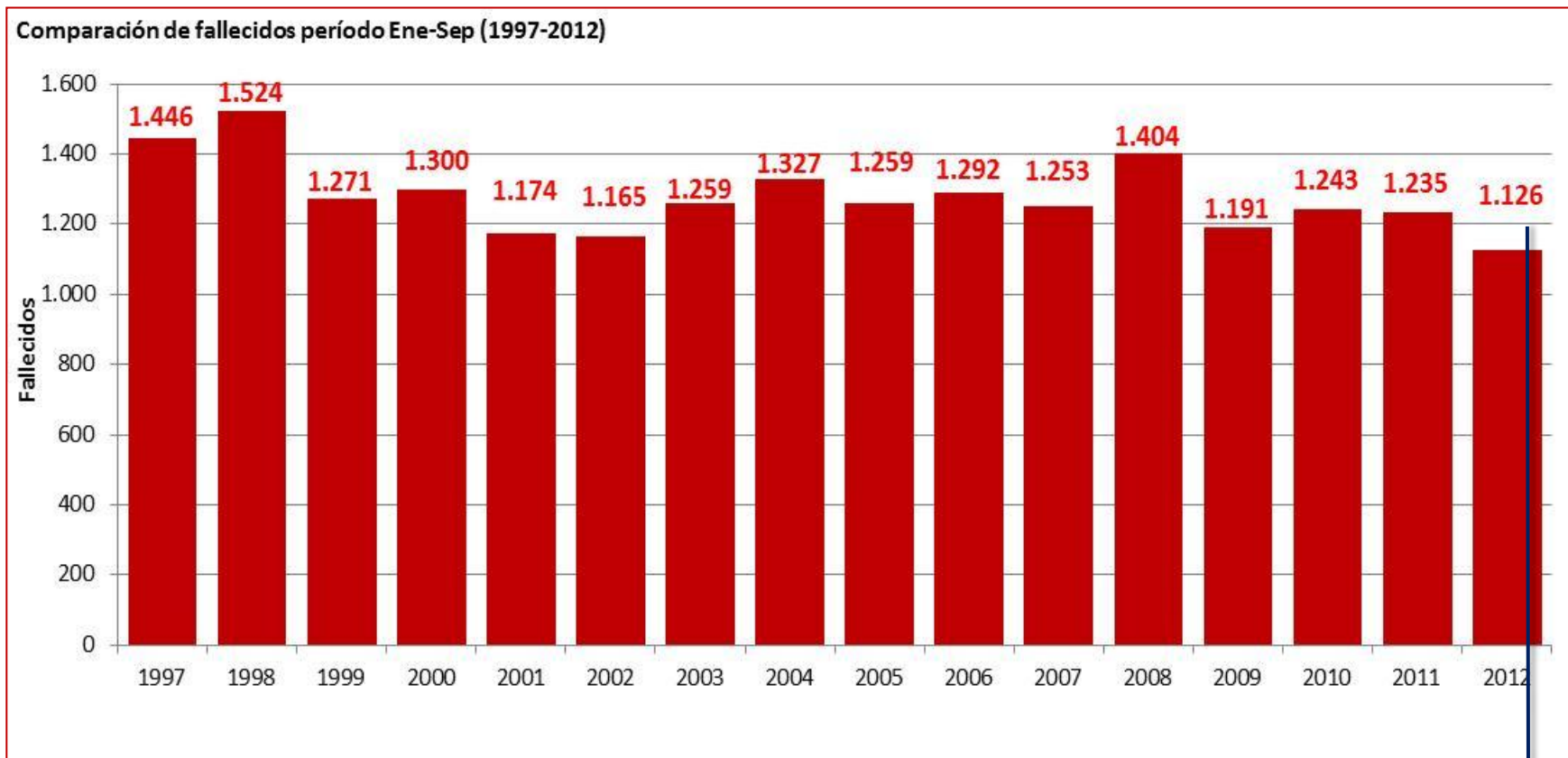
No podemos esperar...

- Ley de tolerancia 0
- Educación vial en currículos escolares
- Reforma al sistema de otorgamiento de licencias
- Formación de conductores profesionales
- Valoración de accidentes de tránsito en proyectos de inversión
- Campañas preventivas – Manéjate por la Vida



Reducir un 20% el número de fallecidos en accidentes de tránsito al 2014

Evolución de Fallecidos en Accidentes de Tránsito (1997-2012)



Período Enero-Septiembre 2012 presenta la menor cifra de fallecidos de los últimos 16 años

Plan de Acción


Desafío: Excesos de velocidad

Participa en el 40% de los fallecimientos

La fiscalización humana detecta 3 de cada 10.000 infracciones

Efectividad vs aprobación ciudadana

Necesitamos de todos!



Reducir un 20% el número
de fallecidos en accidentes
de tránsito al 2014



Gracias!

